

# Kenworth, la línea más completa de camiones y tractocamiones.



**KENWORTH**  
**T880**  
VOCACIONAL



El Motor PACCAR MX-13, la nueva ruta al rendimiento.




La combinación perfecta en diseño y desempeño, el Motor PACCAR MX-13 con los modelos T680 y T880. Fijando así la innovación como estándar.

**PACCAR MX-13**




**PACCAR**  
FINANCIAL

**PACCAR**  
CAPITAL MÉXICO

**Planes a la medida** 


Contamos con atractivas opciones, consulta tu concesionaria Kenworth.

**Mayor cobertura** 

Más de 120 puntos de atención para que tu única preocupación sea hacer crecer tu negocio.

**Soporte técnico** 

Tenemos 64 talleres que cuentan con más de 800 bahías de servicio para atenderte con agilidad y rapidez.

**Soporte en carretera** 

Para cualquier imprevisto que pueda surgir en el camino, Kenworth estará cerca de ti para asistirte las 24 horas los 365 días.

**RESCATE**  
**KENWORTH**  
01 800 536-9678

**KENWORTH**

A PACCAR COMPANY  
www.kenworth.com.mx

# Kenworth T880 Vocacional, la mejor solución a sus necesidades.

El Kenworth T880 Vocacional está diseñado con la fuerza, resistencia y versatilidad que todo líder en construcción necesita; la durabilidad de sus cabinas, bastidores y tren motriz están fabricados especialmente para cargar con todo el peso de la obra. Esto convierte al Kenworth T880 Vocacional en su mejor aliado.

Es un excelente colega para la industria de la construcción, la industria minera, carga pesada y trabajos especializados.



## CABINA ERGONÓMICA

Los asientos se ajustan cómodamente al conductor, así como la distancia entre asientos facilita desplazarse dentro de la cabina.



## CENTRO DE CONTROL

El panel de control facilita la lectura de los instrumentos críticos haciendo más fácil el conducir.



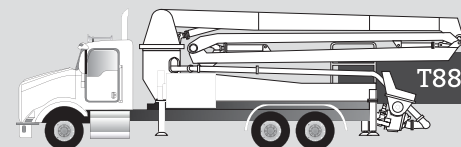
## NUEVOS ESPEJOS

Los espejos van montados sobre la cabina, aumentando su durabilidad y permiten ver hacia atrás aún con la puerta abierta.

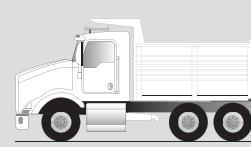


## VISIBILIDAD EXTERIOR

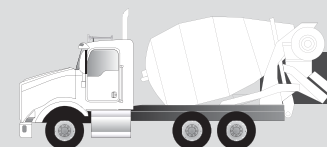
El parabrisas panorámico combinado con el declive del capó maximizan la visibilidad.



T880 BOMBA



T880 VOLTEO



T880 MEZCLADORA



Fotografía solo para fines ilustrativos



## PUERTAS

La puerta tiene 30% mayor grado de apertura, con lo que facilita el acceso y cierra herméticamente con un mínimo esfuerzo.



## DURABILIDAD

La cabina asegura mayor durabilidad y solidez. El sellado de sus puertas DayLite® lo hace silencioso y reduce la entrada de polvo.



## VERSATILIDAD

Con un diseño único e imponente; es el vehículo con mayor versatilidad en nuestra línea de ensamble.

## CONFIGURACIÓN

### Motores

- Cummins ISM 350HP@2100RPM
- Maza abanico Horton – 2 velocidades
- Filtro separador agua/combustible
- Pre-filtros centrífugos debajo del capó

### Transmisión y Equipo

- Fuller RTO14908LL, 10 velocidades
- Embrague Eaton 15.5"; 1,650 LP
- Flechas Meritor RPL25
- Sistema de embrague hidráulico asistido por aire
- Aceite sintético en transmisión y ejes

### Eje Delantero y Equipo

- Meritor MFS20 20Klbs
- Frenos con ABS Bendix
- Muelles de sección variable; 20K lbs
- Mazas Conmet Preset Plus

### Eje Trasero y Equipo

- Meritor RT46-160 46Klbs
- Frenos con ABS Bendix
- Suspensión mecánica Hendrickson HN462 46Klbs
- Mazas Conmet Preset Plus

### Llantas y Ruedas

- Bridgestone M854 425/65R22.5 20 capas
- Ruedas de aluminio Alcoa 22.5" x 12.25"
- Bridgestone M843 11R24.5 16 capas
- Ruedas de acero Acurride 24.5" x 8.25"

### Tanque de Combustible

- (1) 397 litros 28.5" bajo cabina lado derecho con tapón.

### Bastidor y Equipo

- Bastidor termotratado 10-3/4" x 3/8"
- Resistencia a la cedencia 120 Kpsi
- Resistencia al momento de flexión: 2.132 Kin-lb
- Sujetadores Huck para bastidor
- Inserto total debajo del bastidor termotratado
- Defensa de aluminio pulida con esquinas ahusadas
- Gancho delantero servicio pesado
- Soportes de loderas Betts B25 de acero

### Sistema Neumático

- Válvula manual de expulsión de humedad en tanques de aire
- Tubería de nylon con códigos de color
- Secador de aire Bendix AD-IS

### Cabina y Equipo

- Cabina estampada de aluminio y parabrisas curvo
- Capó integral aerodinámico de 5 piezas
- Aire acondicionado y calefactor en cabina
- Puertas Daylite® de amplia visibilidad
- Viseras de interiores
- Elevadores de ventanas eléctricas
- Tablero de instrumentos de fácil acceso
- Indicadores virtuales con sistema de navegación HD (Pantalla Multifuncional Kenworth)
- Espejos retrovisores aerodinámicos Kenworth con controles en puerta
- Espejo convexo de seguridad en puerta del lado derecho
- Asiento neumático con respaldos altos
- Tapicería Vantage en cabina
- Preparación eléctrica para sistema de administración de flotas
- Cinturones color rojo/naranja para mayor visibilidad

### Luces y Señales

- Faros delanteros de Halógeno
- Luces marcadoras LED incrustadas en cabina
- Luces direccionales en guardafangos tipo LED

### Pintura

- Axalta Imron Elite bicapa
- Amplia variedad de colores exclusivos Kenworth
- Pintura en bastidor según especificaciones del cliente

### Equipo Especial

- (2) Extintores de 2.5 kg tipo ABC
- Triángulos reflectores de seguridad
- Gato hidráulico de 20 toneladas
- Rueda de refacción de acero
- Maneral y dado para ruedas

Todos estos componentes son opcionales.