

Kenworth, la línea más completa de camiones y tractocamiones.



El Motor PACCAR MX-13, la nueva ruta al rendimiento.




La combinación perfecta en diseño y desempeño, el Motor PACCAR MX-13 con los modelos T680 y T880. Fijando así la innovación como estándar.

PACCAR MX-13




PACCAR FINANCIAL

PACCAR CAPITAL MÉXICO

Planes a la medida 


Contamos con atractivas opciones, consulta tu concesionaria Kenworth.

Mayor cobertura 

Más de 120 puntos de atención para que tu única preocupación sea hacer crecer tu negocio.

Soporte técnico 

Tenemos 64 talleres que cuentan con más de 800 bahías de servicio para atenderte con agilidad y rapidez.

Soporte en carretera 

Para cualquier imprevisto que pueda surgir en el camino, Kenworth estará cerca de ti para asistirte las 24 horas los 365 días.

RESCATE KENWORTH
01 800 536-9678

KENWORTH

A PACCAR COMPANY
www.kenworth.com.mx

El T370 refleja valores establecidos por Kenworth: Calidad, innovación y rendimiento.

En México y el mundo, las formas de hacer negocios en la industria del autotransporte de carga cambian, Kenworth ofrece el T370 que ha sido de la preferencia del transportista para una amplia variedad de aplicaciones de rango medio.



PROTECCIÓN

La defensa está adelantada frente a la parrilla y capó con lo que se protege al condensador, radiador y postenfriador.



OPERACIÓN EFICIENTE

Tablero de diseño envolvente cuenta con indicadores e instrumentos más al alcance y con mayor facilidad de lectura.



ERGONOMÍA

La suspensión neumática del asiento del conductor es una excelente ventaja, ya que se ajusta a la complejidad del operador.



RESISTENTE

El guardafango es de un material compuesto, más ligero y resistente a impactos frecuentes en las labores de reparto.



ILUMINACIÓN

Las luces de halógeno proporcionan mayor iluminación en luz baja brindando una larga vida útil.



CONFORT

La cabina de conducción es ergonómica y silenciosa. Espacios interiores son optimizados para lograr un centro de trabajo amplio.



DISEÑO ÓPTIMO

El ángulo de apertura de sus puertas y la colocación de sus asideras junto con el ancho de sus peldaños permiten un acceso seguro.



FUNCIONAL

La colocación de los pedales han sido diseñados de acuerdo a la posición natural del pie, mejorando el confort del operador.



PUERTAS DAYLITE®

Las puertas Daylite® son más durables y cuentan con luces de cortesía para iluminar el acceso a la cabina.



PRÁCTICO

Cuenta con estribos anchos diseñados para reducir la fatiga de los ocupantes al subir y bajar de la unidad.

CONFIGURACIÓN

Motores

- PACCAR PX-6 200 HP; 520 LP

Transmisión y Equipo

- Fuller FS5406A directa 6 velocidades
- Embrague Fuller 14"; 650 LP
- Flechas Cardán Serie 1710
- Aceite sintético

Eje Delantero y Equipo

- Meritor MFS12E 12.5K lbs
- Paquete de masas frenos LMS Dana-Spicer
- Muelles de sección variable; 12K lbs
- Dirección hidráulica Sheppard
- Ajustadores automáticos

Eje Trasero y Equipo

- Meritor MS21-14X4 21K lbs
- Suspensión mecánica Reyco 21K lbs
- Paquete de masa frenos LMS Dana-Spicer

Llantas y Ruedas

- Bridgestone R268ECOPIA, 11R22.5, 14 capas
- Bridgestone M726EL, 11R22.5, 14 capas
- Ruedas de acero Accuride 22.5" x 8.25"

Tanque de Combustible

- (1) 212 litros bajo cabina con tapón

Bastidor y Equipo

- Bastidor de acero 10-5/8" x 3 1/2" x 3/8" con refuerzo en L invertida
- Defensa de una sola pieza de acero
- Caja de baterías de acero, bajo cabina lado izquierdo
- Sujetadores huck en bastidor
- Loderas Betts de plástico

Sistema Neumático

- Válvula manual de expulsión de humedad en tanques de aire
- Tubería de nylon sistema neumático
- Secador de aire Bendix AD-IS
- Conjuntos neumáticos/eléctricos para tractor

Equipo Especial

- (2) Extintores de 2.5 kg tipo ABC
- Triángulos reflectores de seguridad
- Gato hidráulico de 20 toneladas
- Rueda de refacción de acero
- Maneral y dado para ruedas

Todos estos componentes son opcionales.

Cabina y Equipo

- Elevador eléctrico para ventana derecha
- Consola central con portataza dual
- Cabina convencional de aluminio, material compuesto y parabrisas curvo
- Aislamiento térmico para capó y cabina de conducción
- Calefactor y desempañante de parabrisas en cabina de conducción
- Ventanilla de seguridad en puerta lado derecho de cabina
- Asideras de acceso a cabina, ambos lados
- Direccionales y cambio de luces en columna
- Tablero envolvente de instrumentos
- Indicadores ergonómicos
- Tapicería Apex en cabina, color gris (granite)
- Tapete de piso completamente acojinado
- Asientos de operador y pasajero en vinyl, respaldo medio, caja de herramienta bajo pasajero
- Descansabrazos en asiento de operador y pasajero
- Viseras interiores de conductor y pasajero
- Bocina eléctrica
- Encendedor de cigarrillos y cenicero
- Espejos retrovisores Prutsmán: 7" x 16"
- (2) Espejo convexo de seguridad ambos lados
- Asiento para operador de vinyl con respaldo alto

Luces y Señales

- Luces de identificación en cabina
- (2) Luces traseras de alto y retroceso tipo LED
- Faros delanteros de Halógeno

Pintura

- DuPont Imron Elite bicapa
- Amplia variedad de colores exclusivos Kenworth
- Pintura en bastidor según especificaciones del cliente